



KUNNSKAPSDEPARTEMENTET

Oppfølgingsprosjektet i Ny GIV

*Partnerskap for å styrke samarbeidet mellom skoler,
oppfølgingstjeneste (OT), fagopplæring og NAV*

Seniorrådgiver Erik SANDVIK
Kunnskapsdepartementet

Fakta

Årsverk totalt i OT: vel 150+

OTs målgruppe utgjør rundt **30 000 ungdommer** mellom 16-21 år

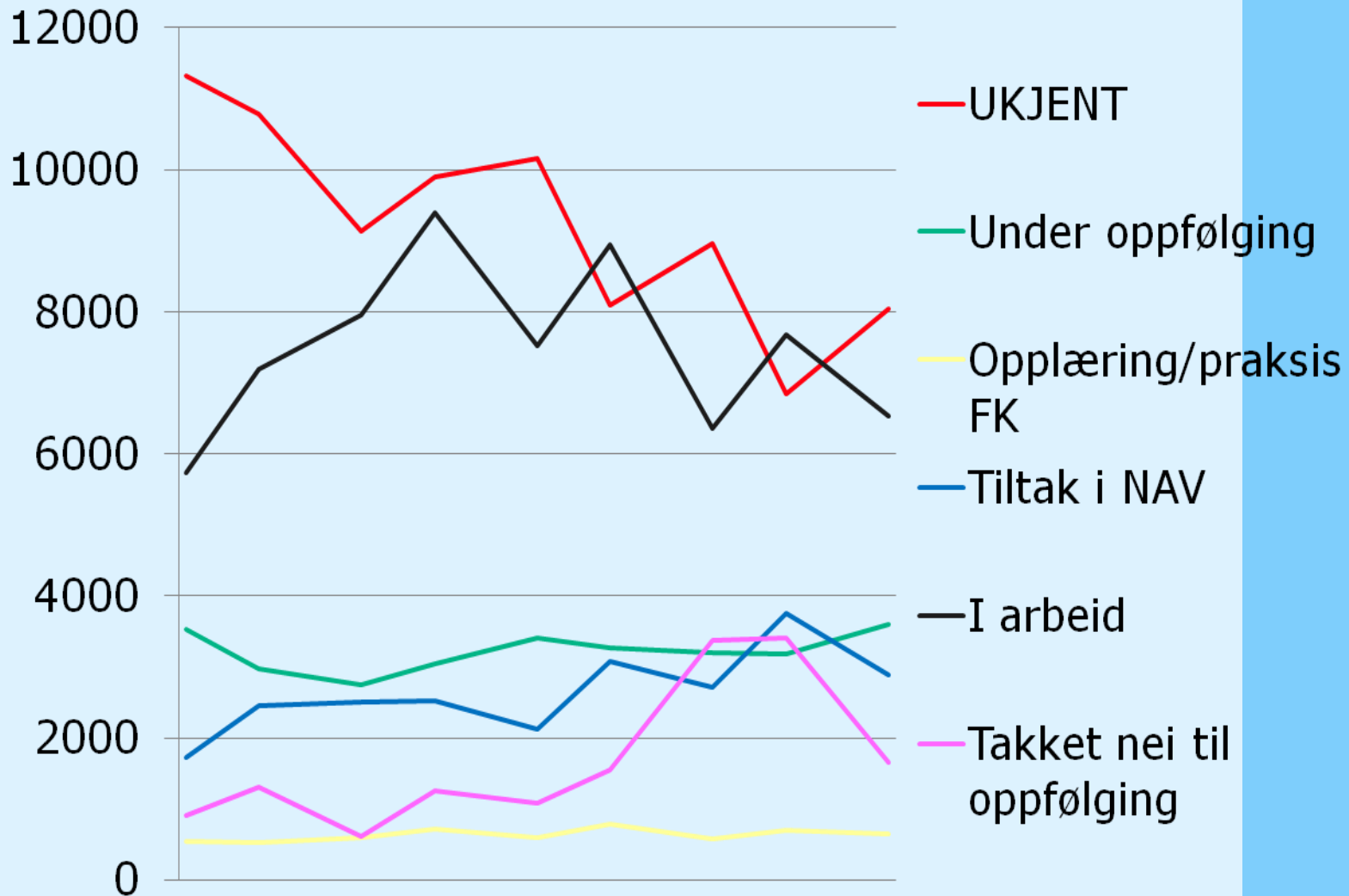
OT mangler i dag oversikt over vel **8000** ungdommer i målgruppen

Om lag **4-5000 ungdommer under 20 år** er i kontakt med NAV årlig

Om lag **2-2500** ungdommer er i **praksisplass** årlig gjennom NAV

SSB (AKU tall) anslår at vel **14 000 arbeidssøkende** er mellom **15-19 år**

OT statistikk 2007 - 2011

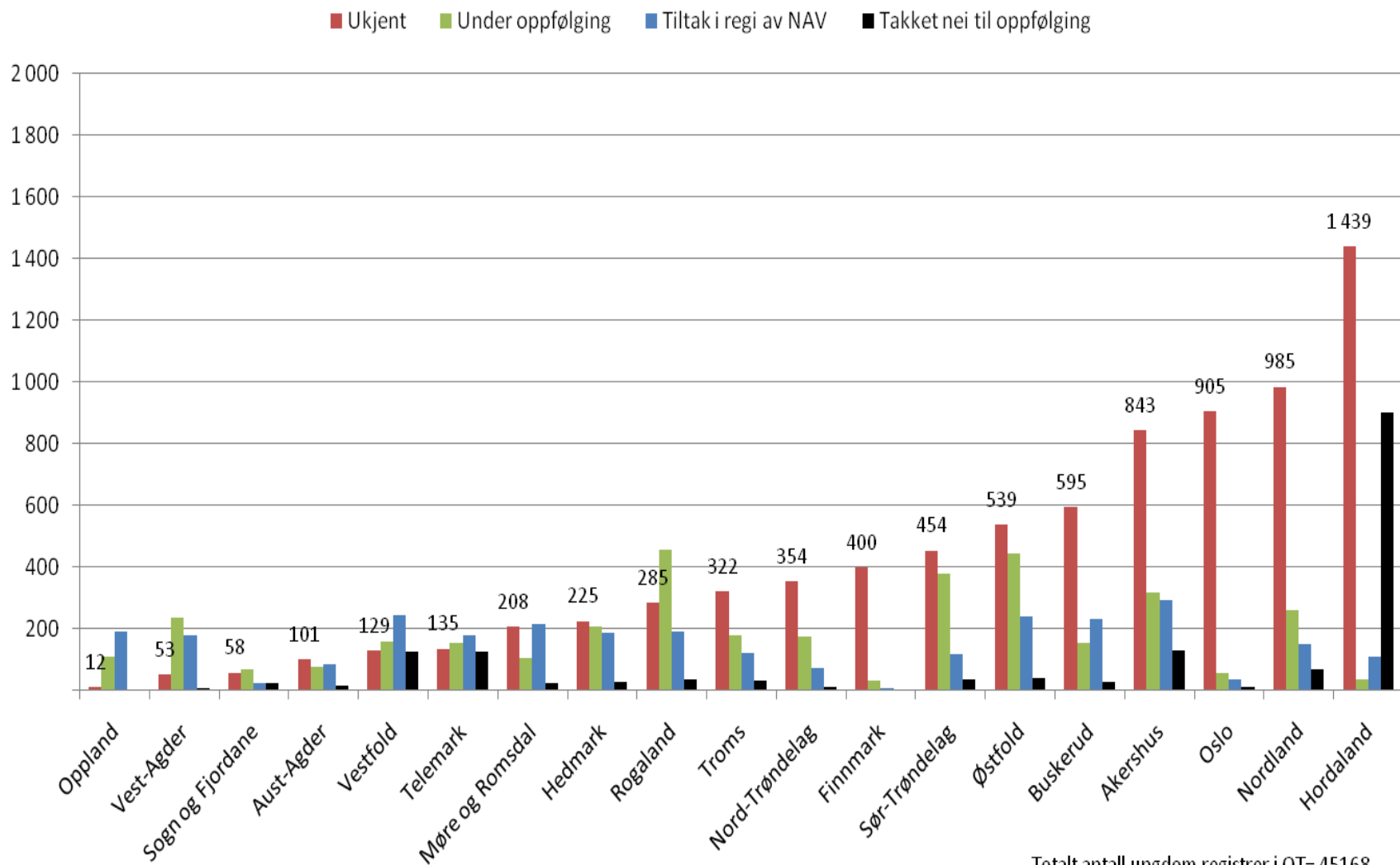


Oppfølgingstjenesten, per 01.01.2011
Ungdom med rett, detaljert status

| Koder | Tekst | I alt | Øs | AH | Os | He | Op | Bu | Ve | Te | AA | VA | Ro | Ho | SF | M |
|-------|--|--------|-------|-------|-------|-------|-------|-------|-------|-------|-----|-------|-------|-------|-----|---|
| 1.1 | OTUK Skal følges opp | 8042 | 539 | 843 | 905 | 225 | 12 | 595 | 129 | 135 | 101 | 53 | 285 | 1 439 | 58 | |
| 1.2 | OTOV Under oppfølging og veiledning | 3 605 | 444 | 318 | 56 | 206 | 109 | 155 | 158 | 156 | 77 | 236 | 457 | 38 | 67 | |
| 1.3 | OTOI Oppfølging i institusjon | 300 | 17 | 25 | 19 | 14 | 6 | 14 | 34 | 18 | 14 | 22 | 45 | 14 | 3 | |
| 1.4 | OTHL Ungdom er helt ledig | 834 | 18 | 43 | 81 | 12 | 36 | 100 | 21 | 21 | 35 | 10 | 54 | 54 | 27 | |
| 1.5 | OTSY Ungdom er syk | 680 | 39 | 80 | 14 | 39 | 39 | 33 | 25 | 59 | 33 | 25 | 71 | 44 | 13 | |
| 2.1 | OTOA Opplæring og praksis i regi av fylket | 648 | 1 | 5 | 11 | 2 | 28 | 74 | 171 | 1 | 32 | 14 | 128 | 18 | 39 | |
| 2.2 | OTAP Tiltak i regi av NAV | 2879 | 241 | 295 | 38 | 189 | 191 | 231 | 244 | 178 | 87 | 179 | 190 | 108 | 22 | |
| 2.3 | OTAR I arbeid | 6 531 | 367 | 460 | 193 | 295 | 398 | 334 | 427 | 323 | 182 | 271 | 954 | 107 | 176 | |
| 2.4 | OTIK Ikke-kompetansegivende utdanning | 813 | 52 | 59 | 23 | 52 | 28 | 27 | 63 | 22 | 32 | 28 | 120 | 13 | 25 | |
| 3.1 | OTMI Er i militæret | 409 | 42 | 38 | 8 | 24 | 18 | 15 | 35 | 20 | 16 | 10 | 44 | 11 | 12 | |
| 3.2 | OTBA Har barn | 758 | 37 | 39 | 10 | 32 | 37 | 27 | 51 | 58 | 29 | 39 | 79 | 26 | 23 | |
| 3.3 | OTFA Flyttet til annet fylke | 1 131 | 34 | 139 | 130 | 32 | 60 | 82 | 77 | 65 | 25 | 19 | 88 | 12 | 41 | |
| 3.4 | OTFU Er i utlandet | 833 | 37 | 140 | 153 | 13 | 28 | 46 | 61 | 24 | 8 | 23 | 124 | 21 | 24 | |
| 3.5 | OTNO Har takket nei til oppfølging | 1650 | 42 | 129 | 13 | 28 | 5 | 29 | 127 | 125 | 15 | 7 | 35 | 900 | 22 | |
| 4.1 | OTVE Elev ved VGS i eget fylke | 2 913 | 95 | 163 | 558 | 126 | 88 | 100 | 148 | 63 | 35 | 55 | 378 | 244 | 50 | |
| 4.2 | OTVA Elev ved VGS i annet fylke | 1 558 | 113 | 61 | 129 | 58 | 100 | 189 | 72 | 81 | 35 | 34 | 90 | 12 | 64 | |
| 4.3 | OTVU Videregående utdanning i utlandet | 1 346 | 104 | 294 | 59 | 93 | 84 | 65 | 81 | 61 | 22 | 63 | 127 | 25 | 29 | |
| 4.4 | OTVF Elev ved privatskole (VGS) | 4 107 | 346 | 654 | 646 | 47 | 25 | 859 | 228 | 239 | 36 | 49 | 567 | 21 | 62 | |
| 4.5 | OTLE Læreplass i eget fylke | 2 298 | 63 | 262 | 152 | 93 | 70 | 114 | 141 | 57 | 46 | 81 | 591 | 67 | 34 | |
| 4.6 | OTLA Læreplass i annet fylke | 309 | 8 | 55 | 4 | 14 | 15 | 22 | 27 | 14 | 23 | 8 | 24 | | 15 | |
| 4.7 | OTLK Lærekandidat | 135 | 11 | 6 | | 6 | | 15 | 9 | 2 | 2 | 5 | 28 | 4 | 1 | |
| 5 | ELEV Elev med forebyggende tiltak | 335 | 5 | 49 | 103 | | 22 | 27 | 20 | 4 | 3 | | 20 | 2 | 10 | |
| 6 | FEIL Registrert i OT ved en feil | 3 042 | 8 | 342 | 576 | 96 | 177 | 151 | 178 | 54 | 104 | | 404 | 21 | 18 | |
| 7 | Ukjent statuskode | 12 | | 2 | | | 1 | 1 | 1 | 1 | 1 | | 1 | | 1 | |
| | Sum tiltak | 45 168 | 2 663 | 4 501 | 3 881 | 1 696 | 1 577 | 3 305 | 2 528 | 1 781 | 993 | 1 231 | 4 904 | 3 201 | 836 | 2 |

Hovedgruppe 4,5 og 6 omfatter ungdom som er registrert i OT i inneværende skoleår, men som ikke er i Ots målgruppe på registreringstidspunktet.

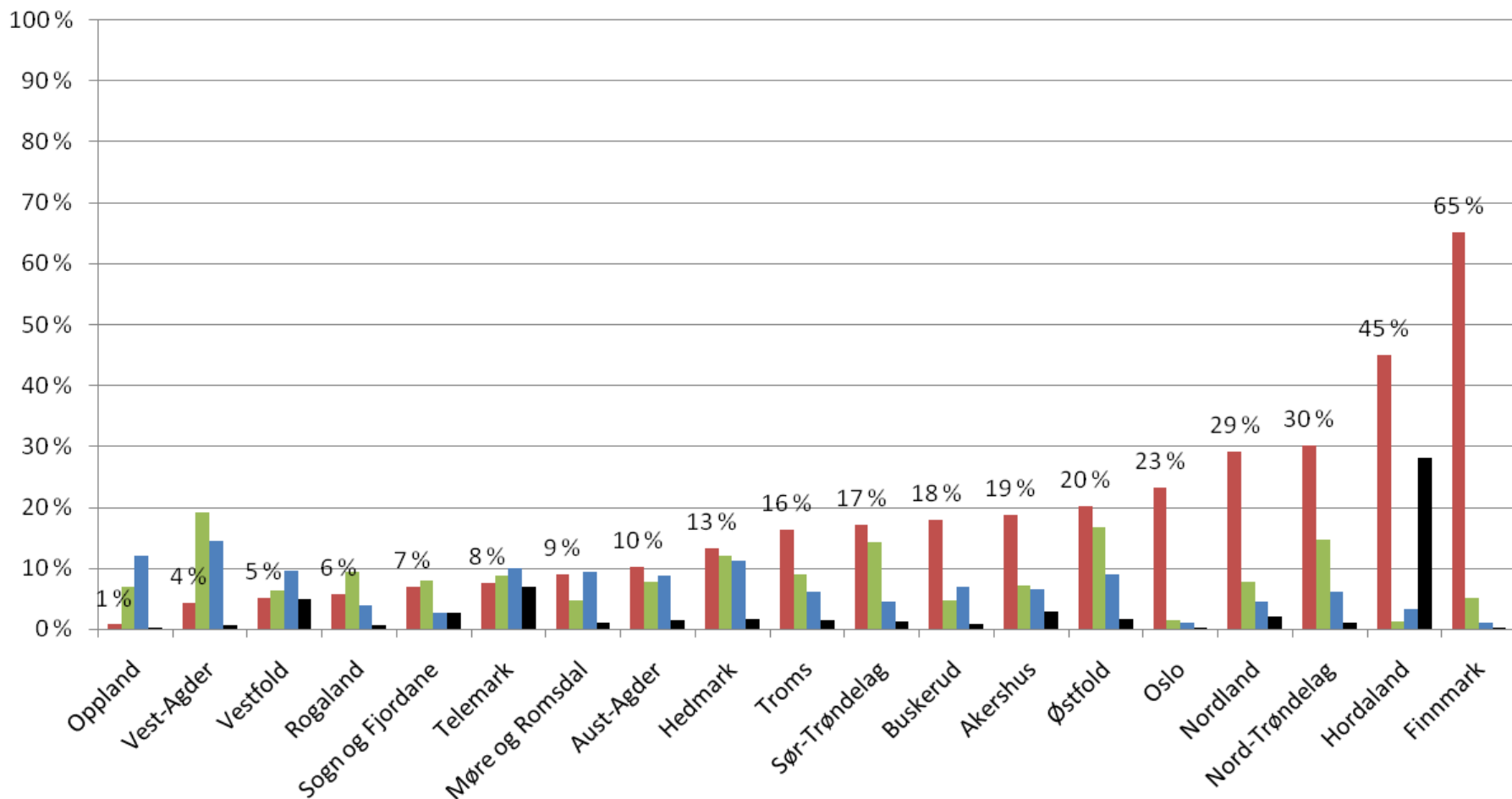
Fordeling utvalgte tiltakskoder. 01.01.2011. Reelle tall



Totalt antall ungdom registrer i OT= 45168

Fordeling utvalgte statuskoder. 01.01.2011

■ Ukjent
 ■ Under oppfølging i fylket
 ■ I tiltak NAV
 ■ Takket nei til oppfølging



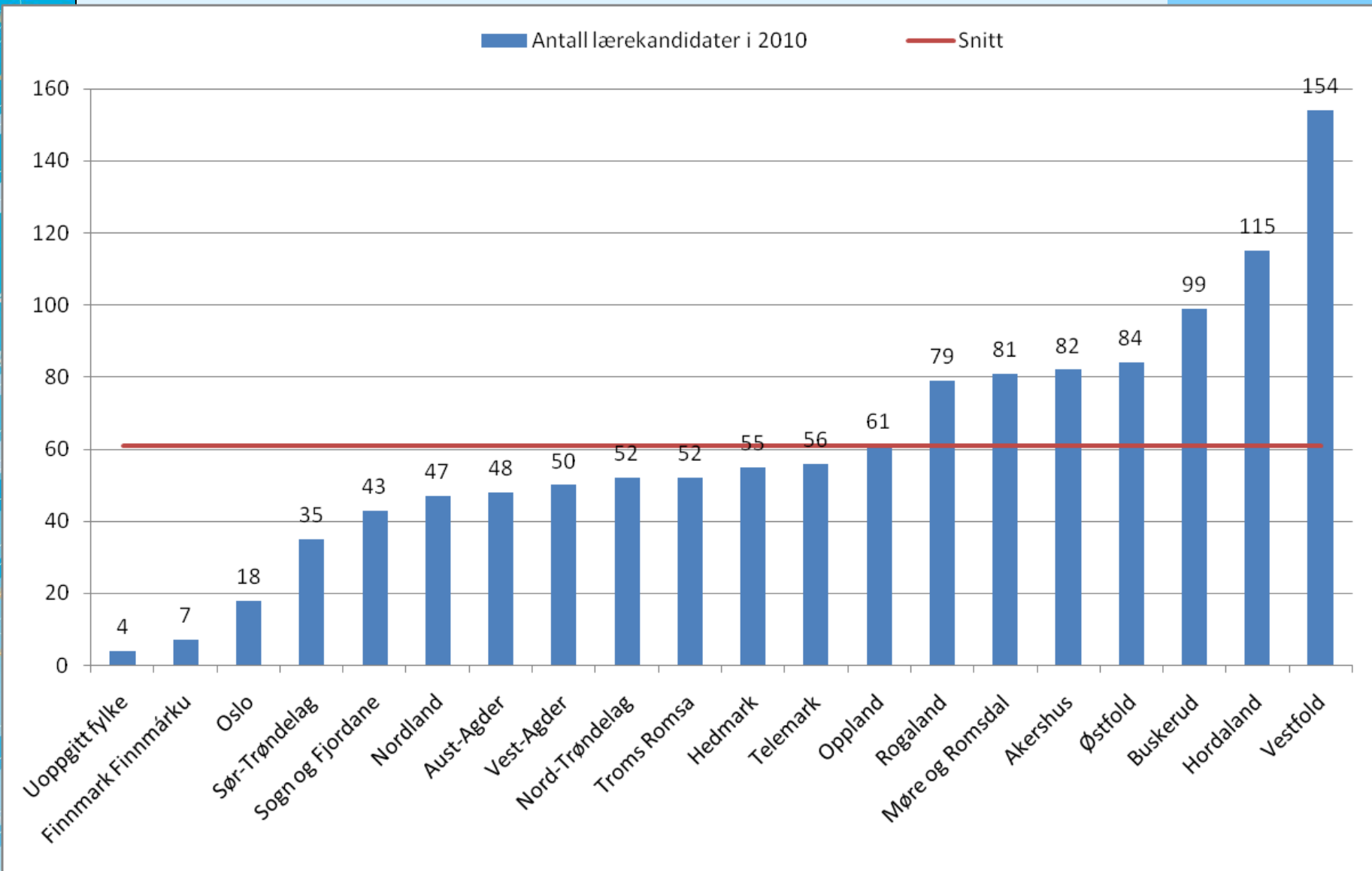
Utfordringer for OT

Oppnå kontakt med de ungdommene som er utenfor videregående opplæring

Tilby målgruppen tiltak som kvalifiserer for videre tilknytning til arbeidsliv og/eller videregående opplæring

OT har ikke egne tiltak som for eksempel alternative opplæringsplasser eller praksisplasser

NAV eier tiltaksapparatet



Oppfølgingsprosjektet

Målgruppe:

- Ungdom mellom 15 og 21 år som står utenfor *både* utdanning og arbeid
- Høyest prioritet i prosjektet skal gis ungdom som er i ferd med å slutte og de som har vært utenfor ett år eller mer

Mål:

Overordnet mål = økt gjennomføring!

1. Målgruppen skal tilbys en kombinasjon av arbeidspraksis og opplæring
2. Oppfølgingen skal etableres så tidlig som mulig og før eleven skrives ut av skolen
3. Ingen ungdommer skal være ukjente for OT

Innsatsområder

I


**Praksisnære
opplæringsmodeller**

II

**Tidlig inn –
forpliktende samarbeid**

III

Kompetanseutvikling



Innsatsområder



Innsatsområde **I**

- praksisorganisert opplæring

- Alle fylkeskommuner tildeles 1 mill. hver til prosjektledelse - fra og med 2011
- Samarbeidet mellom OT og NAV skal bidra til å iverksette modeller/tiltak som kombinerer arbeidspraksis med opplæring fra VGO
- Tiltakene skal kvalifisere og motivere for deltakelse i formelle opplæringsløp mot grunnkompetanse, full kompetanse eller til arbeid
- Tiltakene skal igangsettes så raskt som mulig i 2011
- Etablerte og relevante modeller/tiltak kan videreføres og inngå som del av fylkets Ny GIV innsats

Innsatsområde II

- Styrking av samarbeidsrelasjoner – tidlig inn med oppfølgingen

- Forpliktende samarbeid mellom skoler, OT og NAV
- Oppfølgingen skal starte før frafallet er formalisert
- Skolene gjennomfører en *sluttsamtale* med eleven, sammen med relevante instanser
- Sluttsamtalenes mål er å fastsette en plan for videre oppfølging
- Planen formaliseres som en *oppfølgingsavtale*

Innsatsområde

III

- Prioritert oppfølging av ungdom som har vært ute lenge

- Oppfølging av ungdom som har vært utenfor opplæring og arbeid mer enn et år
- Oppfølging av denne gruppen krever i større grad involvering av kommunale tjenester i NAV, rusomsorg, psykisk helse, barnevern etc..
- Oppfølging av denne gruppen krever i større grad bruk av tiltak i NAV
- Tiltakene skal også her relateres til VGO
- Oppfølgingen skal formaliseres også her gjennom oppfølgingsavtale

Innsatsområde

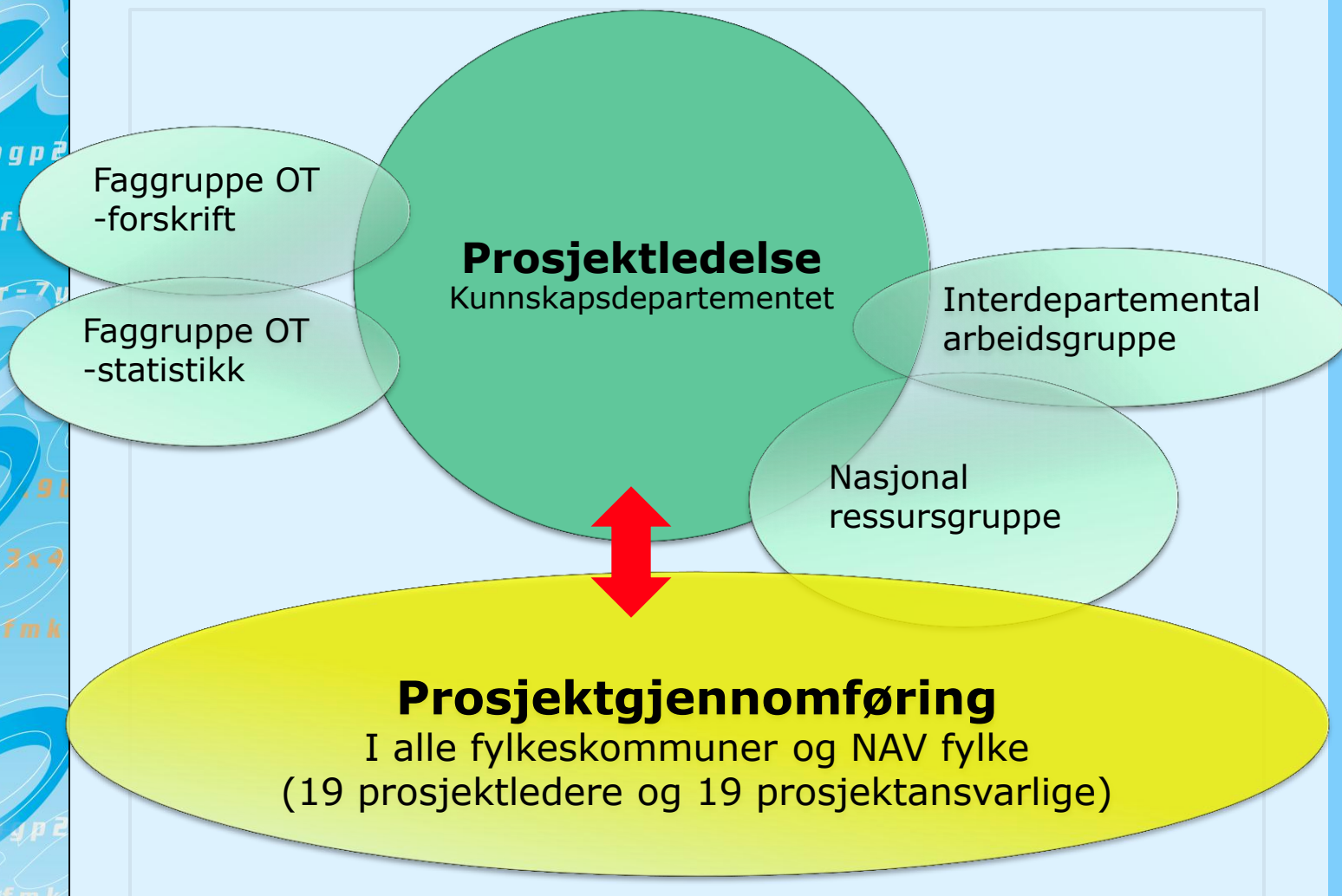
IV

- Kompetanseutvikling for ansatte i oppfølgingstjenesten

- Det skal utvikles et kompetansetilbud for ansatte i OT
- Fylkeskommunene involveres til dialog om innhold og struktur for slike kompetansetilbud
- Kompetansetilbud skal være på plass fra og med H-2011 / V-2012



Oppfølgingsprosjektet - organisering



Oppfølgingsprosjektet

- **Prosjektledelse i KD - 2 årsverk**
- **Nasjonal ressursgruppe**
 - 3 representanter fra fylkenes OT-nettverk (en fra hver utdanningsregion)
 - 3 representanter fra NAV - fordelt på 2 NAV fylkeskontor og 1 representant fra Arbeids- og velferdsdirektoratet
- **Faggruppe** – OT statistikk
- **Faggruppe** – OT forskrift
- **Tverrdepartemental prosjektgruppe**
Arbeidsdepartementet, Barne-, likestillings- og inkluderingsdepartementet
- ledes av Kunnskapsdepartementet

Suksesskriterier:

- Individet i sentrum
- Tett på ungdommen – arbeid med utsatt ungdom krever;
 - Tid og omsorg
 - krav og mål
 - konkrete tiltak – opplæring / arbeid
- Forpliktende samarbeid med faste rutiner og klare mål
- Involvering av alle relevante tjenester
- Bolig, økonomi, helse og grunnleggende behov - må ivaretas – sosiale tjenester blir sentrale

Prosjektet skal evalueres

- Tiltakene må være konkrete og definerbare - målrettede og evaluerbare
- Hovedkategorier gir ikke alle svar, men

Evalueringen skal gi oss svar på;

1. om samarbeidet fungerer
2. om flere i målgruppen gjennomfører tiltak
3. om det vi gjør gir de ønskede resultater
4. om flere gjennomfører videregående opplæring

Følgeevalueringen vil bli gjenstand for oppfølging gjennom Partnerskapet og fylkesutdanningssjefenes kontaktutvalg

Målgrupper og tiltakskategorier i matrise

– innsatsområde I

| Målgruppe | A Elever som slutter (tiden rett før og etter frafallet) | B Ungdom som har vært ute inntil ett år | C Ungdom som har vært ute ett år eller mer |
|--|--|--|--|
| Tiltak | | | |
| 1. Kombinasjon av opplæring fra fylkeskommunen og arbeidsutplassering/ arbeidsmarkedstiltak fra NAV | | | |
| 2. Praksisorganisert opplæring fra fylkeskommunen mot grunnkompetanse (praksisbrev og lærekandidatløp) | | | |
| 3. Arbeidsmarkedstiltak fra NAV i kombinasjon med opplæringselementer/-mål og oppfølging fra fylkeskommunen (OT) | | | |

Evaluering av prosjektet

Evalueringen skal gi oss svar på;

1. om samarbeidet fungerer
2. om flere i målgruppen gjennomfører tiltak
3. om vi oppnår de ønskede resultater
4. om flere gjennomfører videregående opplæring

Resultater av følgeevalueringen vil følges opp gjennom

- Det sentrale partnerskapet Ny GIV
- Faste møter mellom Kunnskapsdepartementet og fylkesutdanningssjefene

Veien videre...



- Prosjektleder skal sammen med fylkesutdanningssjef, etablere prosjektorganiseringen i eget fylke i samarbeid med NAV fylke
- Sentrale bidragsytere i prosjektet er;
 - Fylkesutdanningssjef, **NAV**, fagopplæring, skoler, arbeidsliv, utekontakt, PPT, BUP, barnevern m.fl.
- Prosjektansvarlig i NAV fylke skal mobilisere og følger opp sine NAV lokalkontorer i samarbeidet

2sd3x4
3x4fmk
k9bgp2
3x4fmk
imkr-7y
ky .9l
ud3x4
3x4fmk
ko .4p2
3x4fmk

Veien videre...

Prosjektledersamlinger i 2011:

- ❖ 7 - 8 april
- ❖ 16 - 17 juni felles storsamling med overgangsprosjektet
- ❖ 7- 8 september
- ❖ 24 - 25 november

